



ТЕРРИТОРИАЛЬНЫЙ ОРГАН
ФЕДЕРАЛЬНОЙ СЛУЖБЫ
ГОСУДАРСТВЕННОЙ СТАТИСТИКИ
ПО РЕСПУБЛИКЕ САХА (ЯКУТИЯ)

Производство продукции в Республике Саха (Якутия)



за 2017-2021 гг.



ПРОИЗВОДСТВО ОСНОВНЫХ ВИДОВ ПРОДУКЦИИ В РЕСПУБЛИКЕ САХА (ЯКУТИЯ)

ЗА 2021 ГОД



Лесоматериалы хвойных пород

188,7
тыс. плотн. куб. м. ▼ 81,1 %



Уголь каменный и бурый

26 388,2
тыс. тонн ▲ 161,0 %



Газ горючий природный
(газ естественный)

13 878,5
млн. куб. м ▲ 204,1 %




Нефть обезвоженная,
обессоленная и
стабилизированная

17 252,1
тыс. тонн ▲ 108,0 %



Конденсат газовый
нестабильный

935,0
тыс. тонн ▲ 257,2 %



Блоки и прочие изделия сборные
строительные для зданий и сооружений из
цемента, бетона или искусственного камня

91,9
тыс. куб. м ▲ 152,7 %



Изделия ювелирные и их части;
ювелирные изделия из золота или
ювелирные изделия из серебра и их части

415 750,8
тыс. рублей ▲ 155,9 %



Электроэнергия

10 244,1
млн. кВт. ч. ▲ 101,4 %



Пар и горячая вода

15 122,4
тыс. Гкал ▲ 104,4 %

В % к предыдущему году





ПРОИЗВОДСТВО ОСНОВНЫХ ВИДОВ ПРОДУКЦИИ В РЕСПУБЛИКЕ САХА (ЯКУТИЯ)

ЗА 2021 ГОД



Говядина, кроме субпродуктов

374,5
ТОНН



98,8 %



Мясо и субпродукты
пищевые домашней птицы

2 727,7
ТОНН



97,4 %



Изделия колбасные, включая изделия
колбасные для детского питания

7 727,4
ТОНН



96,9 %



Рыба переработанная и
консервированная,
ракообразные и моллюски

5 704,8
ТОНН



90,4 %



Молоко, кроме сырого

2 727,2
ТОНН



82,9 %



Масло сливочное

1 486,1
ТОНН



68,8 %



Изделия хлебобулочные
недлительного хранения

28 044,9
ТОНН



96,4 %



Кондитерские изделия

2 628,8
ТОНН



106,6 %



Воды минеральные природные питьевые и
воды питьевые, расфасованные в емкости, не
содержащие добавки сахара или других
подслащивающих или вкусоароматических
веществ

71 048
тыс. полулитров



84,9 %

В % к предыдущему году





УГОЛЬ КАМЕННЫЙ И БУРЫЙ

ЗА 2021 ГОД

Тыс. тонн

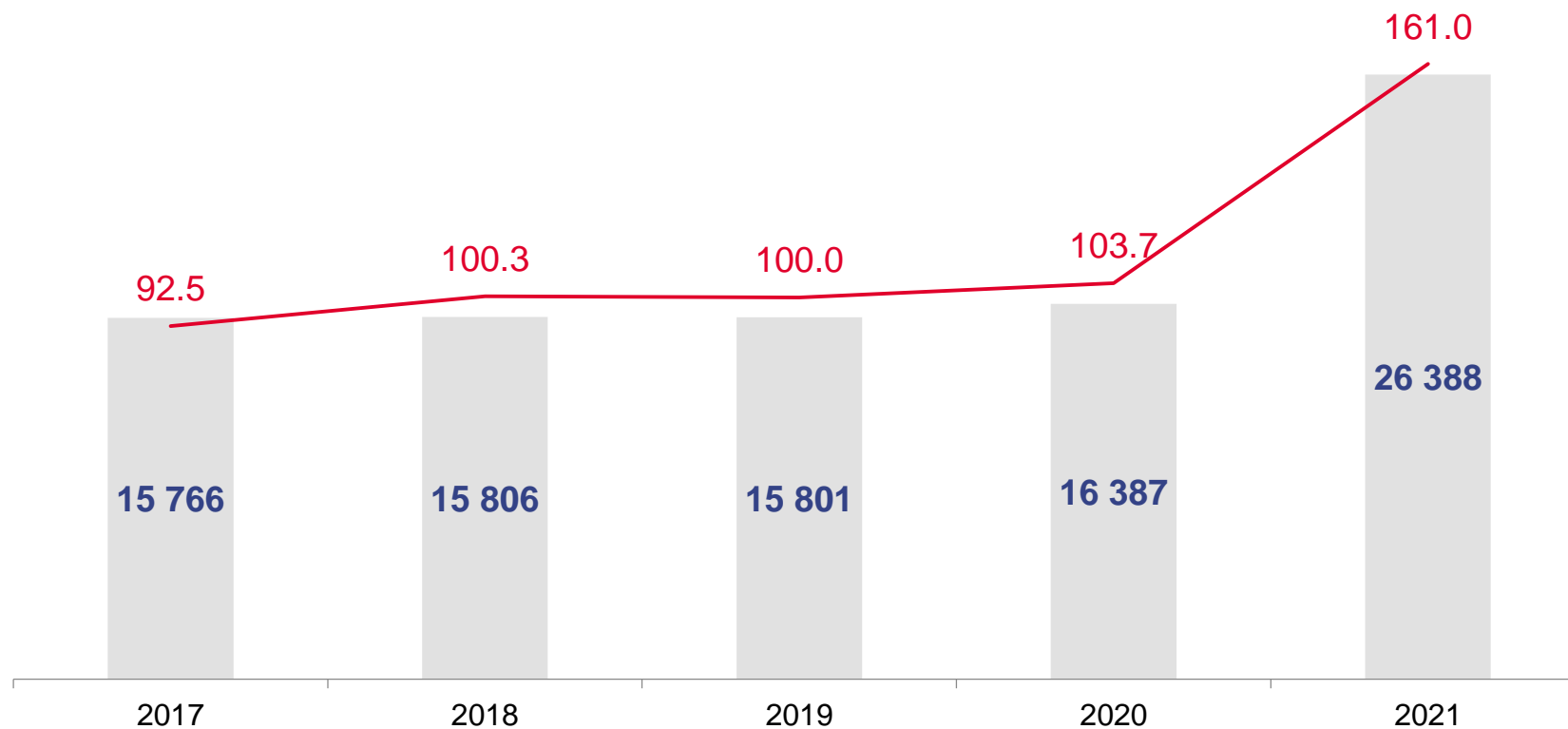
26 388,2

К предыдущему году

▲ **161,0%**

Удельный вес в объеме производства
по Дальневосточному федеральному округу

32,0 %



Уголь каменный и бурый (тыс. тонн)



В % к предыдущему году





НЕФТЬ ОБЕЗВОЖЕННАЯ, ОБЕССОЛЕННАЯ И СТАБИЛИЗИРОВАННАЯ

ЗА 2021 ГОД

Тыс. тонн

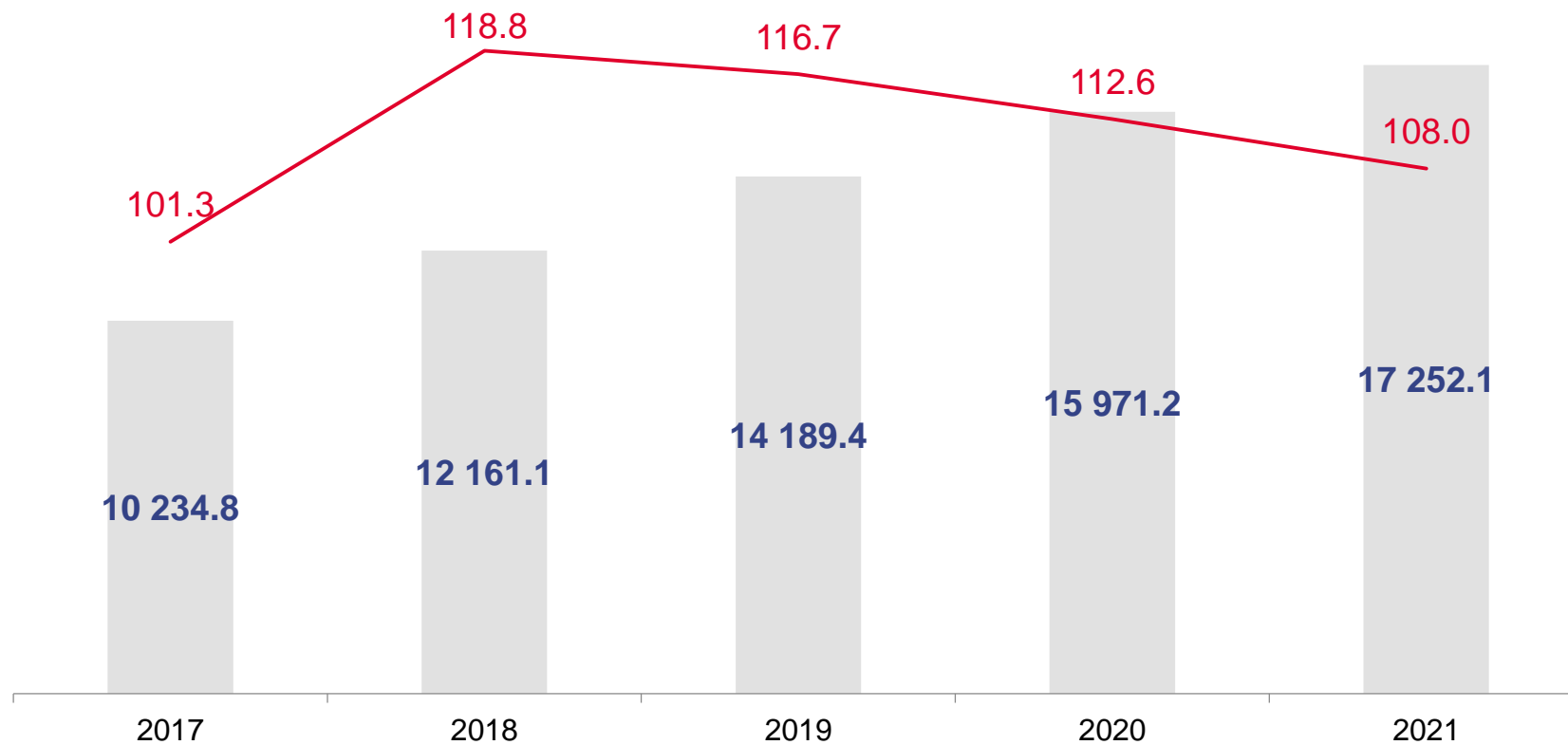
17 252,1

К предыдущему году

▲ 108,0%

Удельный вес в объеме производства по Дальневосточному федеральному округу

55,4 %



Нефть обезвоженная, обессоленная и стабилизированная (тыс. тонн)



В % к предыдущему году





ГАЗ ГОРЮЧИЙ ПРИРОДНЫЙ (ГАЗ ЕСТЕСТВЕННЫЙ)

ЗА 2021 ГОД

Млн. куб. м.

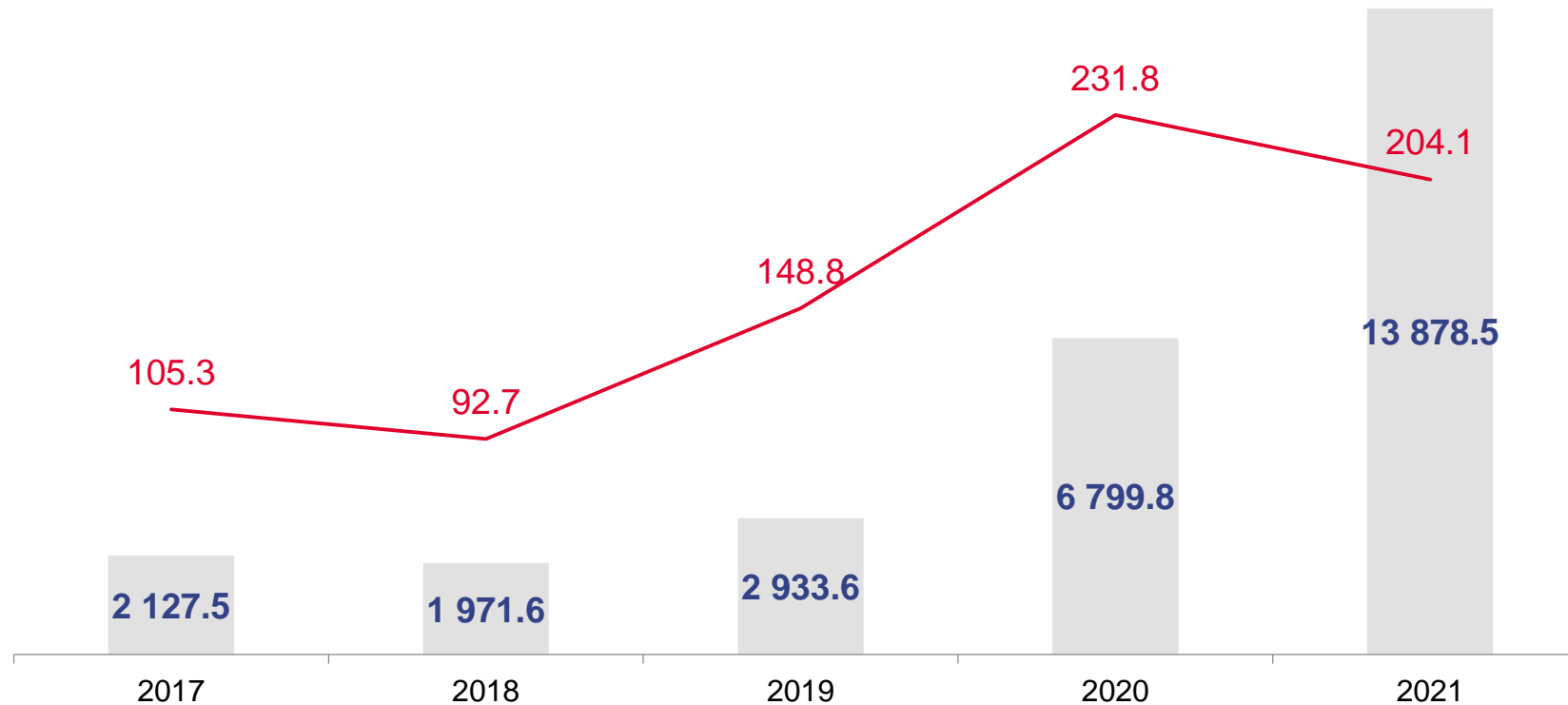
13 878,5

К предыдущему году

▲ **204,1 %**

Удельный вес в объеме производства
по Дальневосточному федеральному округу

43,4 %



Газ горючий природный
(газ естественный) млн. куб. м.



В % к предыдущему году





ИЗДЕЛИЯ КОЛБАСНЫЕ, ВКЛЮЧАЯ ИЗДЕЛИЯ КОЛБАСНЫЕ ДЛЯ ДЕТСКОГО ПИТАНИЯ

ЗА 2021 ГОД

Тонн

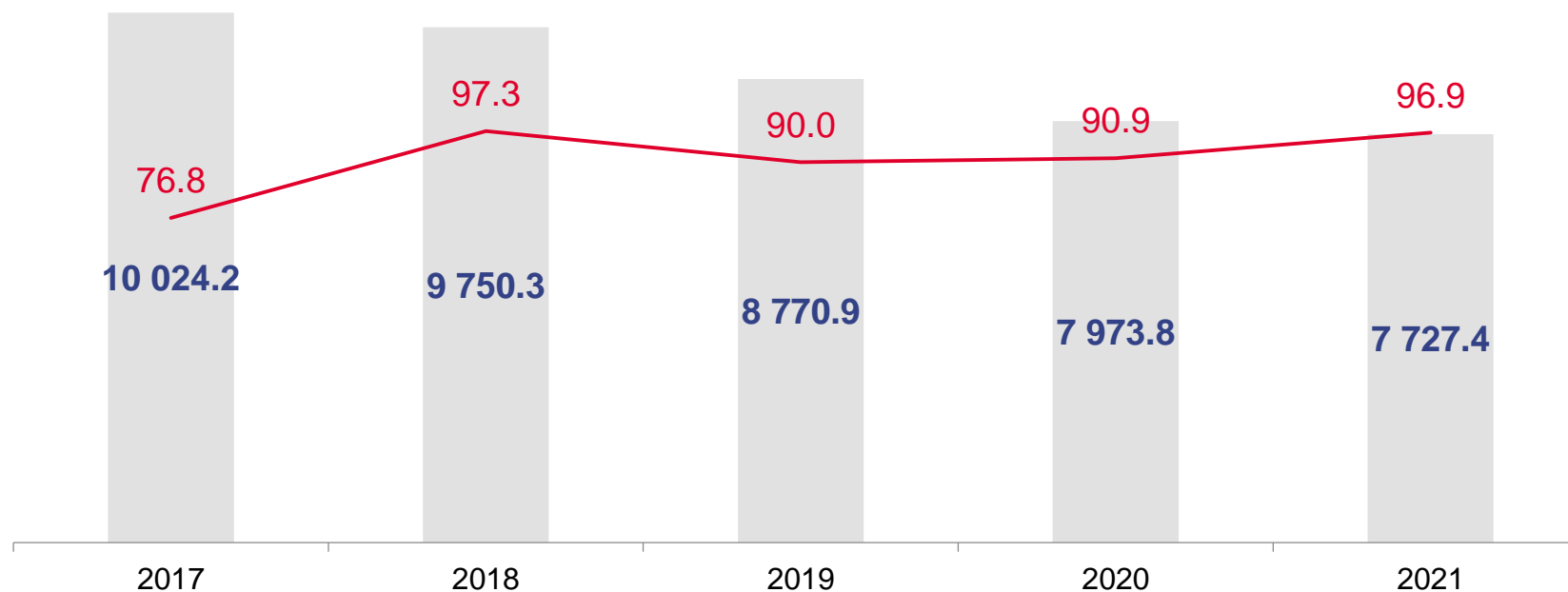
7 727,4

К предыдущему году

▼ 96,9%

Удельный вес в объеме производства
по Дальневосточному федеральному округу

7,8 %



Изделия колбасные, включая изделия колбасные для детского питания (тонн)



В % к предыдущему году





ИЗДЕЛИЯ ХЛЕБОБУЛОЧНЫЕ НЕДЛИТЕЛЬНОГО ХРАНЕНИЯ

ЗА 2021 ГОД

Тонн

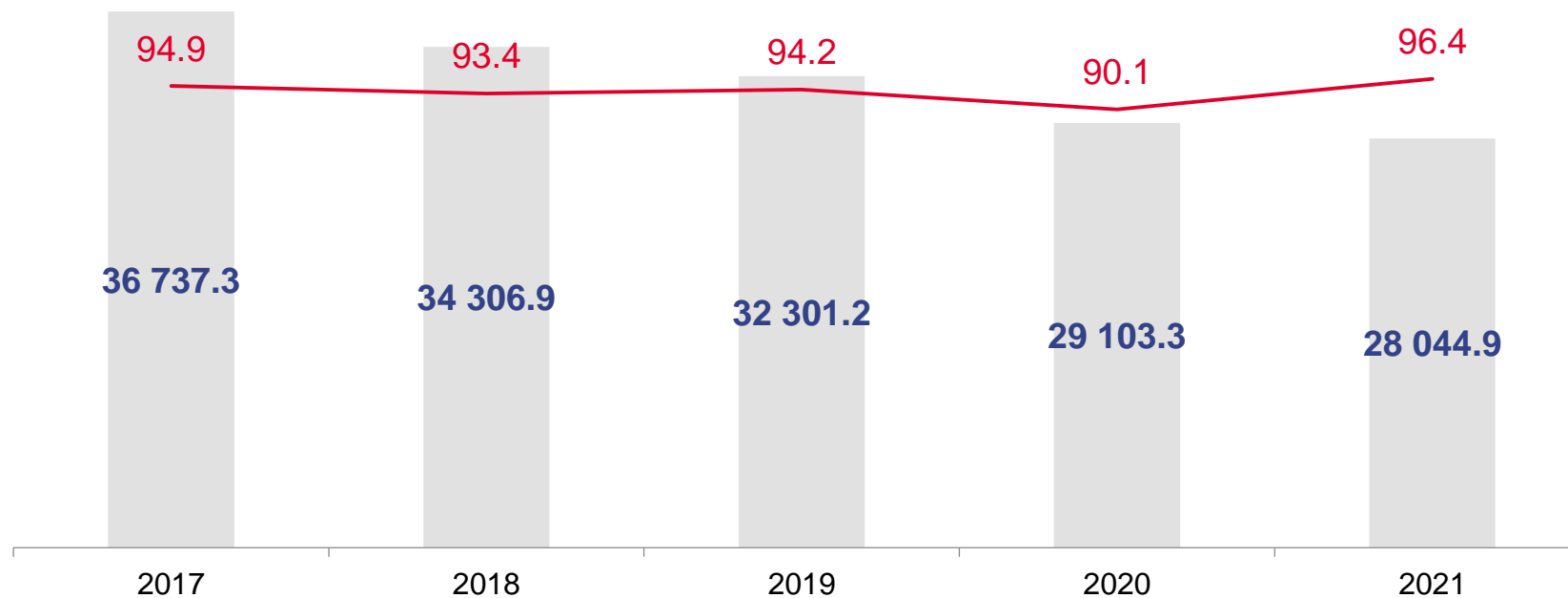
28 044,9

К предыдущему году

▼ 96,4 %

Удельный вес в объеме производства
по Дальневосточному федеральному округу

10,2 %



Изделия хлебобулочные
недлительного хранения, тонн



В % к предыдущему году





МОЛОКО, КРОМЕ СЫРОГО

ЗА 2021 ГОД

Тонн

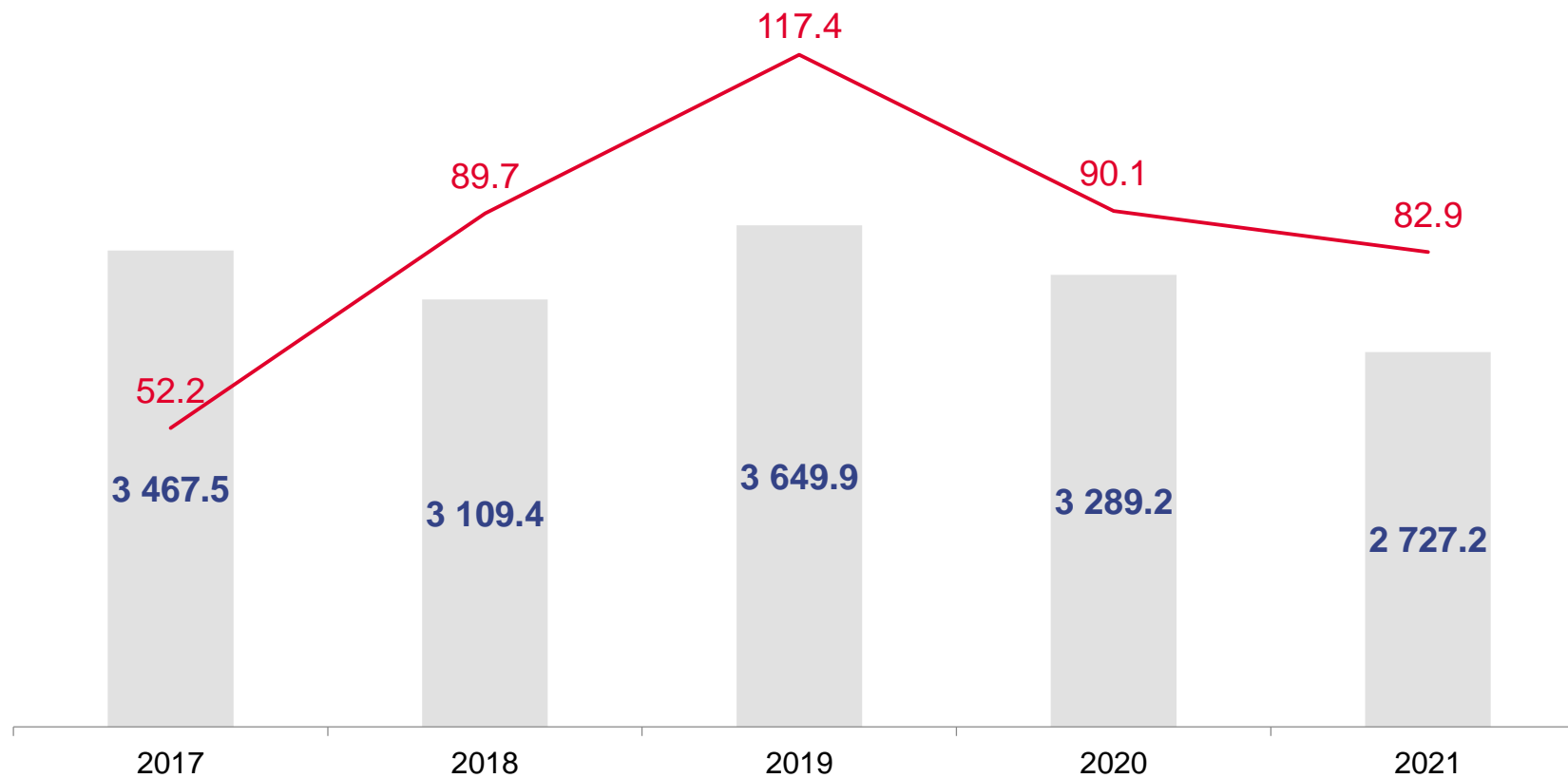
2 727,2

К предыдущему году

▼ 82,9 %

Удельный вес в объеме производства
по Дальневосточному федеральному округу

2,0 %



Молоко, кроме сырого (тонн)



В % к предыдущему году





ЭЛЕКТРОЭНЕРГИЯ

ЗА 2021 ГОД

Млн. кВт. ч.

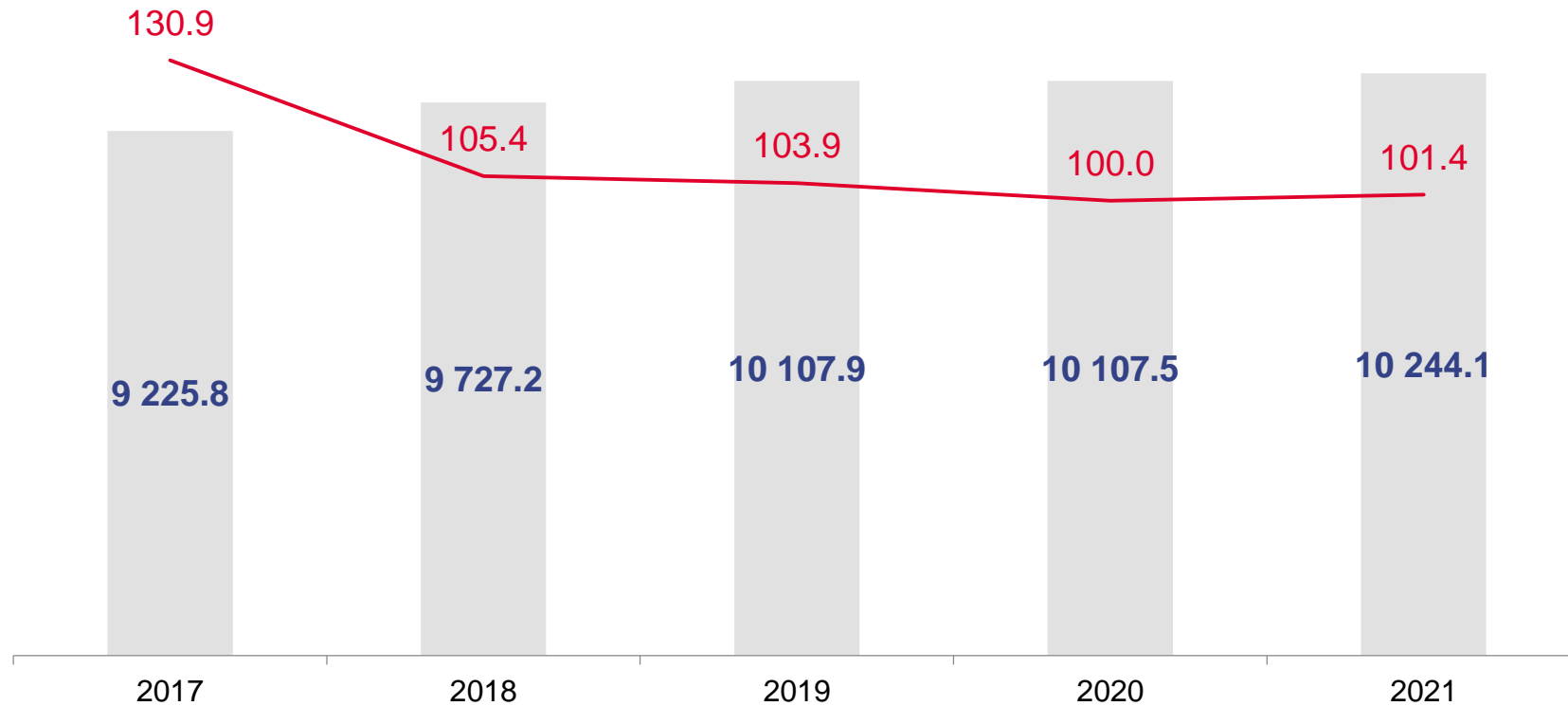
10 244,1

К предыдущему году

▲ **101,4 %**

Удельный вес в объеме производства
по Дальневосточному федеральному округу

14,2 %



Электроденергия, млн. кВт. ч



В % к предыдущему году





ПАР И ГОРЯЧАЯ ВОДА

ЗА 2021 ГОД

Тыс. Гкал

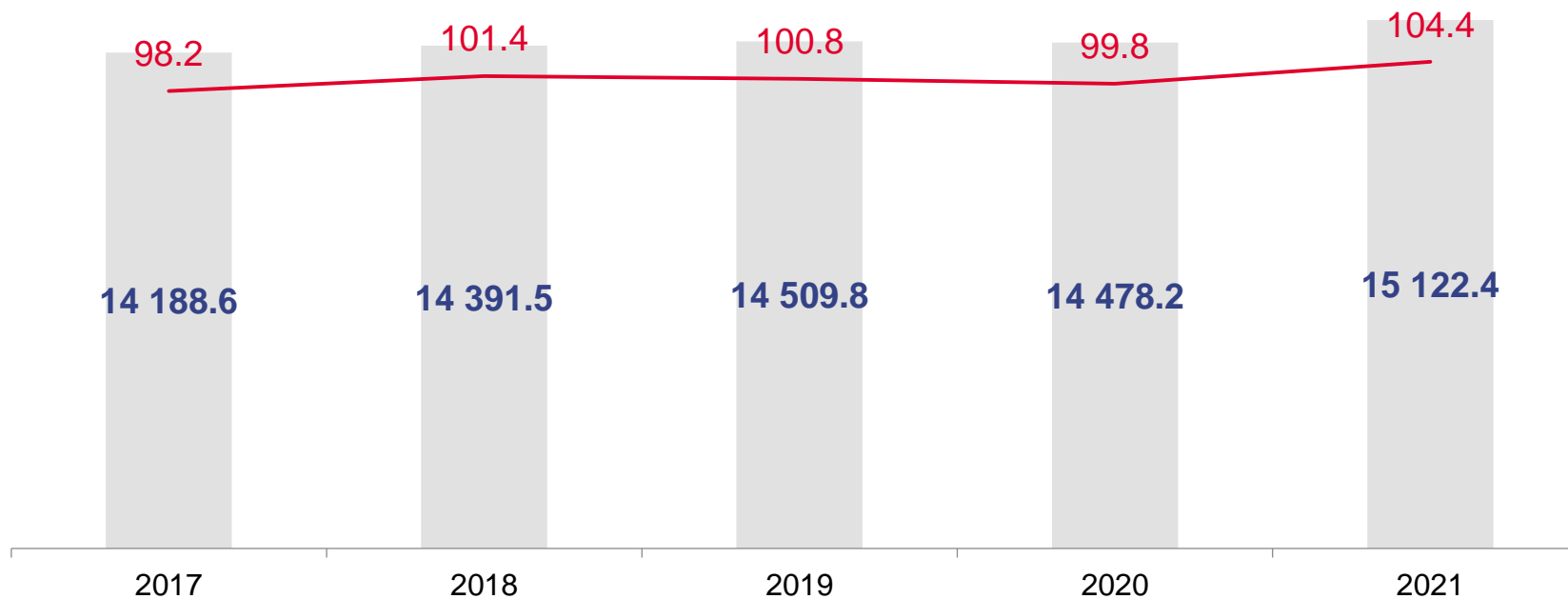
15 122,4

К предыдущему году

▲ 104,4 %

Удельный вес в объеме производства
по Дальневосточному федеральному округу

18,1 %



Пар и горячая вода, тыс. Гкал



В % к предыдущему году

